

## HAUTE QUALITÉ

La gamme VALENTINE combine l'expertise technique et colorielle de Dulux Valentine pour offrir une peinture exceptionnelle qui résistera à votre vie quotidienne et conservera son aspect unique, année après année.

- Lessivable
- Excellente couvrance
- Très bonne résistance
- Un rendu parfait et des couleurs intenses pour un fini incomparable

## FINITION RAFFINÉE

Alliance parfaite entre esthétique et performance, la finition Mat Velouté séduit par son élégance et sa facilité d'entretien.

Idéale pour masquer les petits défauts, elle capte subtilement la lumière pour offrir un rendu sublime, soyeux et légèrement poudré, pour une ambiance chaleureuse et réconfortante.

## PEINTURE ENGAGÉE



Certifiée EU Ecolabel - Une peinture récompensée pour sa haute performance et son faible impact environnemental.



Fabriquée en France\*\*



Peinture produite avec de l'électricité renouvelable



Qualité de l'air optimale

Rose Caprice

Alezan

Esquisse Cendrée

AkzoNobel

Jaune Idole

Brun Dandy



Disponible aux formats :  
2L - 0,5L - 125mL / 1L pour les effets

Malgré tout le soin apporté à la réalisation de ce nuancier, nous ne pouvons garantir une similitude absolue dans le rendu des teintes une fois le produit appliqué. En effet, le type de support, la texture de la surface ou même l'ameublement, la forme, la taille et l'éclairage de la pièce, peuvent modifier l'apparence de la couleur. Un essai préalable de la couleur sur le support réel est toujours conseillé pour valider son rendu avant l'application.

SERVICE CONSEIL DULUX VALENTINE  
Pour des conseils personnalisés, nos spécialistes sont à votre écoute.  
Tél : 08 06 80 70 01 - [www.duluxvalentine.com](http://www.duluxvalentine.com)



VALENTINE  
PEINTURE DE QUALITÉ SUPÉRIEURE



\* BE/O44/O03 sauf effets et bases à teinter - \*\* Formats 0,5L et 2L



Découvrez nos teintes exceptionnelles sélectionnées avec le plus grand soin par nos experts couleur. Choisissez la palette qui vous ressemble et laissez-vous guider dans le choix des différentes nuances pour la garantie d'une décoration réussie et harmonieuse.

DES BLANCS ESSENTIELS


Créées en parfait accord avec chacune des palettes, 4 nuances de blanc qui, selon leur intensité et leur teinte, apportent un caractère différent à la pièce.



DES COMBINAISONS DE COULEURS HARMONIEUSES

Des teintes élégantes et profondes, soigneusement sélectionnées pour s'harmoniser entre elles et créer des ambiances naturelles, tamisées ou intenses.

La palette est complétée par le Blanc Parfait et le Noir Profond qui apportent lumière et contraste.



Blanc Parfait



Noir Profond




DES EFFETS SUBLIMATEURS

2 effets matière, subtils et raffinés, pour des finitions soignées. Choisissez l'Effet Métal pour des reflets précieux qui illumineront la pièce ou l'Effet Craie pour la touche originale d'un balayage ultra-mat.

ÉPURE INTÉMPIRELLÉ


Des couleurs familières incontournables, faciles à vivre et à associer, pour une ambiance zen et épurée.




Blanc Taj Mahal




Éclat d'Albâtre



Esquisse Cendrée



Brun Tourbé



Beige Alhambra



Noir Magnétite




Gris Chimère



Effet Craie - Éclat d'Albâtre

RESSOURCES NATURELLES

Des nuances subtiles et diversifiées qui s'inspirent de la richesse colorée des grands espaces extérieurs, pour un intérieur apaisant.



Vent Blanc



Equinoxe Paisible



Vert Persan



Douceur de l'Aube



Vert Yunnan



Murmure d'Été




Rêve Épicé



Effet Craie - Murmure d'Été

HÉRITAGE MODERNE

Des teintes riches et authentiques mêlant tradition et modernité pour faire de votre intérieur un écrin unique.



Esprit de Perle



Bleu Divin




Clair Obscur




Essence de Violette




Alezan



Mohair




Brun Dandy



Effet Métal - Métal Platiné

VAGUE CONTEMPORAINE


Une palette qui associe des pastels doux à des teintes plus pimpantes et contemporaines pour des mélanges audacieux.



Blanc Frisson



Jaune Idole



Rose Caprice



Rouge Lyrique




Rose Espiègle



Tumulte Marine



Myosotis Timide



Effet Métal - Éclat Doré

Et pour élargir les possibilités, faites créer votre couleur VALENTINE sur-mesure grâce à la machine à teinter.

Forte de son savoir-faire hérité de près de 100 ans d'expérience, Dulux Valentine réaffirme son expertise couleur et présente VALENTINE, une peinture de haute qualité pour murs et boiseries, symbole d'élégance et de durabilité, permettant de concilier avec brio esthétisme et performance.

Un nom emblématique et une nouvelle génération de peinture confectionnée à partir d'ingrédients et de pigments rigoureusement sélectionnés qui confèrent à nos couleurs une incroyable profondeur, une finition mat velouté unique et un pouvoir couvrant exceptionnel.

Vivez une expérience de Haute Décoration

