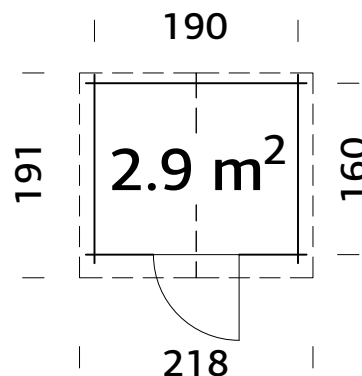


Découvrez notre gamme d'abris de jardin **PALMAKO**

Pour tous renseignements complémentaires
NOS BRICOEXPERTS vous répondent au **0 969 323 969**

**Besoin d'aide pour concrétiser votre projet ?
Nos experts sont à votre disposition pour vous accompagner dans la réalisation de votre projet.**

Pablo



Option de traitement :

1288713



Naturel

1288714



Marron

1358528



Autoclave marron

Épaisseur des murs	19 mm
Dimension de la dalle	190x160 cm
Dimension des madriers	206x176 cm
Hauteur du mur	177 cm
Hauteur totale	218 cm
Superficie	2,9 m ²
Volume	5,73 m ³
Superficie du toit	4,4 m ²
Inclinaison	22,9°
Voliges de toitures	16 mm
Vitrage porte/fenêtre	Plexiglas
Dimensions de passage de la porte	73x168 cm
Couverture de toit	Feutre bitumé inclus



53,03 m²



220x118x34 cm




227 kg



8 heures

Le temps d'installation



Sapin du nord de qualité




Latte anti-tempête à coulisse



Couverture en feutre bitumé de qualité, épaisseur 2 mm



Serrure à cylindre



Résistance Toiture 90kg/m²



Seuil de porte métallique

Autres modèles disponibles

Katia 1 19 mm
N° d'article 1123113



Katia 2 19 mm
N° d'article 1123114

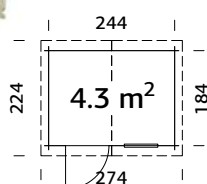


Catherine 28 mm
N° d'article 1054649



Pour découvrir l'ensemble de la gamme, Veuillez scanner ce QR code

Katia 1



Option de traitement :

1123113



Naturel

1147131



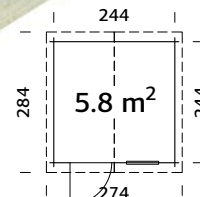
Marron

1288750



Autoclave marron

Katia 2



Option de traitement :

1123114



Naturel

1249113



Marron

Katia 1

Katia 2

Épaisseur des murs	19 mm	19 mm
Dimension de la dalle	244x184 cm	244x244 cm
Dimension des madriers	260x200 cm	260x260 cm
Hauteur du mur	177 cm	177 cm
Hauteur totale	217 cm	217 cm
Superficie	4,3 m ²	5,8 m ²
Volume	8,5 m ³	11,34 m ³
Superficie du toit	6,3 m ²	8,1 m ²
Inclinaison	18,4°	18,4°
Voliges de toitures	16 mm	16 mm
Vitrage porte/fenêtre	Plexiglas	Plexiglas
Dimensions de passage de la porte	73x168 cm	73x168 cm
Couverture de toit	Feutre bitumé inclus	Feutre bitumé inclus



Katia 1 64,3 m²
Katia 2 74,35 m²



Katia 1 260x118x40 cm
Katia 2 320x118x38 cm




Katia 1 323 kg
Katia 2 355 kg



8 heures

Le temps d'installation



Sapin du nord de qualité




Latte anti-tempête à coulisse



Couverture en feutre bitumé de qualité, épaisseur 2 mm



Serrure à cylindre



Résistance Toiture 90kg/m²



Seuil de porte métallique



The mark of responsible forestry

Cherchez des produits certifiés FSC®

Autres modèles disponibles

Pablo 19 mm
N° d'article 1288713

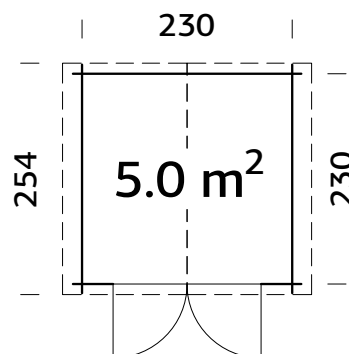


Catherine 28 mm
N° d'article 1054649



Pour découvrir l'ensemble de la gamme, Veuillez scanner ce QR code

Catherine



Option de traitement :

1054649



Naturel

1249117



Marron

1288751



Autoclave marron

Épaisseur des murs	28 mm
Dimension de la dalle	230x230 cm
Dimension des madriers	250x250 cm
Hauteur du mur	194 cm
Hauteur totale	230 cm
Superficie	5,0 m ²
Volume	10,61 m ³
Superficie du toit	7,1 m ²
Inclinaison	17°
Voliges de toitures	16 mm
Vitrage porte/fenêtre	Vitrage en verre 4 mm
Dimensions de passage de la porte	151x173 cm
Couverture de toit	Feutre bitumé inclus



68,12 m²



260x118x56 cm




403 kg



8 heures

Le temps d'installation



Sapin du nord de qualité



Latte anti-tempête à coulisse



Verre 4mm



Couverture en feutre bitumé de qualité, épaisseur 2 mm



Serrure à cylindre



Résistance Toiture 90kg/m²



The mark of responsible forestry

Cherchez des produits certifiés FSC®

Autres modèles disponibles

Pablo 19 mm
N° d'article 1288713



Katia 1 19 mm
N° d'article 1123113

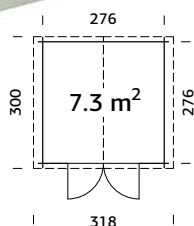


Katia 2 19 mm
N° d'article 1123114



Pour découvrir l'ensemble de la gamme, Veuillez scanner ce QR code

Tanguy 1



Option de traitement :

1009001

1249119

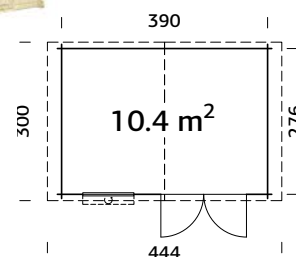


Naturel



Marron

Tanguy 2



Option de traitement :

1054645

1249121



Naturel



Marron

Tanguy 1

Tanguy 2

Épaisseur des murs	28 mm	28 mm
Dimension de la dalle	276x276 cm	390x276 cm
Dimension des madriers	296x296 cm	410x296 cm
Hauteur du mur	194 cm	194 cm
Hauteur totale	235 cm	247 cm
Superficie	7,3 m²	10,4 m²
Volume	15,7 m³	22,82 m³
Superficie du toit	9,8 m²	13,1 m²
Inclinaison	16,2°	14,9°
Voliges de toitures	16 mm	16 mm
Vitrage porte/fenêtre	Vitrage en verre	Vitrage en verre
Dimensions de passage de la porte	151x175,4 cm	151x175,4 cm
Dimensions de passage de la fenêtre	-	86x54,8 cm
Couverture de toit	Feutre bitumé inclus	Feutre bitumé inclus



Tanguy 1 85,59 m²
Tanguy 2 108,81 m²



Tanguy 1 320x118x54 cm
Tanguy 2 445x118x51 cm




Tanguy 1 485 kg
Tanguy 2 604 kg



8 heures

Le temps d'installation



Sapin du nord de
qualité



Latte anti-
tempête à
coulisse




Couverture en feutre
bitumé de qualité,
épaisseur 2 mm



Serrure à cylindre



Verre 4mm



Résistance Toiture
90kg/m²



The mark of
responsible forestry

Cherchez des produits certifiés FSC®

Autres modèles disponibles

Tanguy 3 28 mm
N° d'article 1054647

Tanguy 4 28 mm
N° d'article 1054648

Valentine 1 28 mm
N° d'article 1450137

Valentine 2 28 mm
N° d'article 1450138

Valentine 3 28 mm
N° d'article 1450139



Palmako
LEMAIS GROUP

Palmako
LEMAIS GROUP

Palmako
LEMAIS GROUP

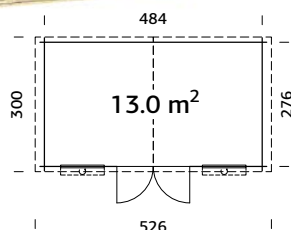


Pour découvrir l'ensemble
de la gamme, Veuillez
scanner ce QR code

Tanguy 3



Tanguy 4



Option de traitement :

1054647

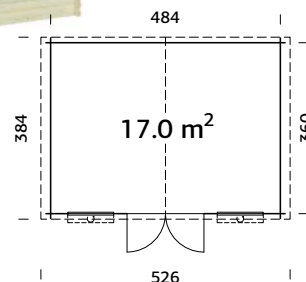


Naturel

1249125



Marron



Option de traitement :

1054648



Naturel

1249127



Marron

Tanguy 3

Tanguy 4

Épaisseur des murs	28 mm	28 mm
Dimension de la dalle	484x276 cm	484x360 cm
Dimension des madriers	504x296 cm	504x380 cm
Hauteur du mur	194 cm	194 cm
Hauteur totale	247 cm	247 cm
Superficie	12,9 m²	17,0 m²
Volume	28,4 m³	37,21 m³
Superficie du toit	15,8 m²	20,4 m²
Inclinaison	12,1°	12,1°
Voliges de toitures	16 mm	16 mm
Vitrage porte/fenêtre	Vitrage en verre	Vitrage en verre
Dimensions de passage de la porte	151x175,4 cm	151x175,4 cm
Dimensions de passage de la fenêtre	86x54,8 cm	86x54,8 cm
Couverture de toit	Feutre bitumé inclus	Feutre bitumé inclus



Tanguy 3 127,13 m²
Tanguy 4 148,64 m²



Tanguy 3 600x118x42 cm
Tanguy 4 600x118x50 cm




Tanguy 3 745 kg
Tanguy 4 845 kg



8 heures

Le temps d'installation



Sapin du nord de qualité



Latte anti-tempête à coulisse




Couverture en feutre bitumé de qualité, épaisseur 2 mm



Serrure à cylindre



Verre 4mm



Résistance Toiture 90kg/m²



The mark of responsible forestry

Cherchez des produits certifiés FSC®

Autres modèles disponibles

Tanguy 1 28 mm
N° d'article 1009001

Tanguy 2 28 mm
N° d'article 1054645

Valentine 1 28 mm
N° d'article 1450137

Valentine 2 28 mm
N° d'article 1450138

Valentine 3 28 mm
N° d'article 1450139



Pour découvrir l'ensemble de la gamme, Veuillez scanner ce QR code

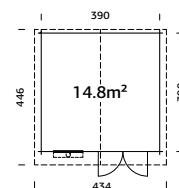
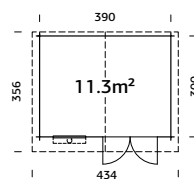
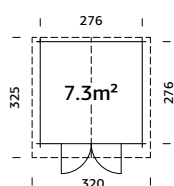
Tibo 1



Tibo 2



Tibo 3



Option de traitement :

1288735

1288736



Naturel



Marron

Option de traitement :

1288738

1288739



Naturel



Marron

Option de traitement :

1288744

1288745



Naturel



Marron

	Tibo 1	Tibo 2	Tibo 3
Épaisseur des murs	28 mm	28 mm	28 mm
Dimension de la dalle	276x276 cm	390x300 cm	390x390 cm
Dimension des madriers	296x296 cm	410x320 cm	410x410 cm
Hauteur du mur	194 cm	194 cm	194 cm
Hauteur totale	240 cm	251 cm	251 cm
Superficie	7,3 m²	11,3 m²	14,8 m²
Volume	15,7 m³	24,8 m³	32,5 m³
Superficie du toit	10,5 m²	15,5 m²	19,4 m²
Inclinaison	16,2°	14,8°	14,8°
Vitrage porte/fenêtre	Vitrage en verre	Vitrage en verre	Vitrage en verre
Dimensions de passage de la porte	151x175,4 cm	151x175,4 cm	151x175,4 cm
Dimensions de passage de la fenêtre	-	86x54,8 cm	86x54,8 cm
Couverture de toit	Toiture métallique inclus	Toiture métallique inclus	Toiture métallique inclus



Tibo 1 63,0 m²
Tibo 2 79,1 m²
Tibo 3 92,43 m²



Tibo 1 375 kg
Tibo 2 474 kg
Tibo 3 564 kg




Tibo 1 320x118x52 cm
Tibo 2 445x118x52 cm
Tibo 3 445x118x53 cm



8 heures

Le temps d'installation



Sapin du nord de qualité



Latte anti-tempête à coulisse



Toiture métallique



Serrure à cylindre



Verre 4mm



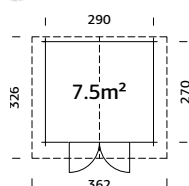
The mark of responsible forestry

Cherchez des produits certifiés FSC®




Pour découvrir l'ensemble de la gamme, Veuillez scanner ce QR code

Tina 1



Option de traitement :

1186732



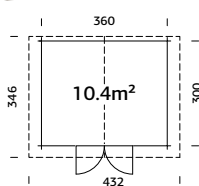
Naturel

1249145




Marron

Tina 2




Option de traitement :

1186741



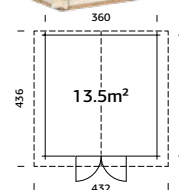
Naturel

1249147




Marron

Tina 3




Option de traitement :

1186746



Naturel

1249149



Marron

	Tina 1	Tina 2	Tina 3
Épaisseur des murs	34 mm	34 mm	34 mm
Dimension de la dalle	290x270 cm	360x300 cm	360x390 cm
Dimension des madriers	310x290 cm	380x320 cm	380x410 cm
Hauteur du mur	205 cm	205 cm	205 cm
Hauteur totale	256 cm	266 cm	266 cm
Superficie	7,5 m²	10,4 m²	13,5 m²
Volume	15,9 m³	23,9 m³	29,7 m³
Superficie du toit	11,9 m²	14,9 m²	18,9 m²
Inclinaison	16°	16°	16°
Vitrage porte/fenêtre	Vitrage en verre	Vitrage en verre	Vitrage en verre
Dimensions de passage de la porte	151x172 cm	151x172 cm	151x172 cm
Couverture de toit	Toiture métallique inclus	Toiture métallique inclus	Toiture métallique inclus



Tina 1 85,4 m²
Tina 2 103,4 m²
Tina 3 120 m²



Tina 1 517 kg; 140 kg
Tina 2 632 kg; 150 kg
Tina 3 724 kg; 190 kg



Tina 1 445x118x52 cm;
205x122x37 cm
Tina 2 445x118x56 cm;
205x122x36 cm
Tina 3 445x118x58 cm;
225x122x36 cm



16 heures

Le temps d'installation



Sapin du nord de qualité



Latte anti-tempête à coulisse



Toiture métallique, gouttières et anti-condensation



Double coupe d'étanchéité
Madrier 34 mm




Verre 4mm



Résistance Toiture 90kg/m²



Serrure à cylindre



Seuil de porte métallique

Autres modèles disponibles

Valentine 1 28 mm
N° d'article 1450137

Palmako
LEMEKS GROUP



Valentine 2 28 mm
N° d'article 1450138

Palmako
LEMEKS GROUP



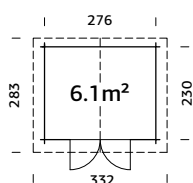
Valentine 3 28 mm
N° d'article 1450139

Palmako
LEMEKS GROUP



Pour découvrir l'ensemble de la gamme, Veuillez scanner ce QR code

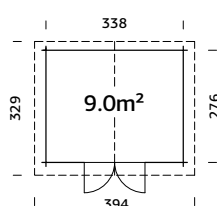
Valentine 1



1450137

Autoclave marron

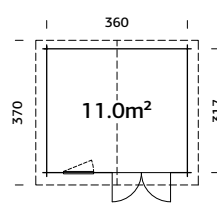
Valentine 2



1450138

Autoclave marron

Valentine 3



1450139

Autoclave marron

	Valentine 1	Valentine 2	Valentine 3
Épaisseur des murs	28 mm	28 mm	28 mm
Dimension de la dalle	276x230 cm	338x276 cm	360x317 cm
Hauteur du mur	194 cm	194 cm	205 cm
Hauteur totale	235 cm	235 cm	258 cm
Superficie	6,1 m²	9,0 m²	11,0 m²
Volume	13,0 m³	19,3 m³	25,5 m³
Superficie du toit	9,6 m²	13,2 m²	15,8 m²
Inclinaison	16,2°	13,3°	16,0°
Voliges de toitures	16 mm	16 mm	16 mm
Vitrage porte/fenêtre	Vitrage en verre	Vitrage en verre	Vitrage en verre
Dimensions de passage de la porte	151x175 cm	151x175 cm	151x175 cm
Dimensions de passage de la fenêtre	-	-	66x89 cm
Couverture de toit	Feutre bitumé inclus	Feutre bitumé inclus	Feutre bitumé inclus



Valentine 1 80,72 m²
Valentine 2 103,8 m²
Valentine 3 121,79 m²



Valentine 1 320x118x52 cm;
120x100x20 cm
Valentine 2 445x118x52 cm;
120x100x20 cm
Valentine 3 445x118x60 cm;
120x100x20 cm



Valentine 1 460 kg; 45 kg
Valentine 2 585 kg; 45 kg
Valentine 3 690 kg; 45 kg



16 heures

Le temps d'installation



Sapin du nord de qualité



Latte anti-tempête à coulisse



Couverture en feutre bitumé de qualité, épaisseur 2 mm




Verre 4mm



Résistance Toiture 90kg/m²



Serrure à cylindre



Seuil de porte métallique



Traitement autoclave marron



The mark of responsible forestry

Cherchez des produits certifiés FSC®

Autres modèles disponibles

Tina 1 34 mm
N° d'article 1186732

Tina 2 34 mm
N° d'article 1186741

Tina 3 34 mm
N° d'article 1186746

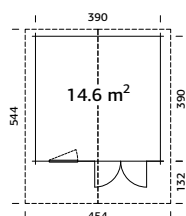
Tangy 1 28 mm
N° d'article 1009001

Tangy 2 28 mm
N° d'article 1054645



Pour découvrir l'ensemble de la gamme, Veuillez scanner ce QR code

Nicolas 1



Option de traitement :

1123118



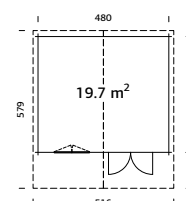
Naturel

1249133



Marron

Nicolas 2



Option de traitement :

1009007



Naturel

1249135



Marron

	Nicolas 1	Nicolas 2
Épaisseur des murs	40 mm	40 mm
Dimension de la dalle	390x390 cm	480x425 cm
Dimension des madriers	410x410 cm	500x445 cm
Hauteur du mur	205 cm	205 cm
Hauteur totale	257 cm	270 cm
Superficie	14,6 m²	19,7 m²
Volume	33,7 m³	46,6 m³
Superficie du toit	25,2 m²	30,7 m²
Inclinaison	15°	14,7°
Voliges de toitures	19 mm	19 mm
Vitrage porte/fenêtre	Vitrage en verre 4 mm	Vitrage en verre 4 mm
Dimensions de passage de la porte	151x186 cm	151x186 cm
Dimensions de passage de la fenêtre	78x89 cm	119x89 cm
Feutre de toit	Feutre bitumé inclus	Feutre bitumé inclus



Nicolas 1 169,57 m²
Nicolas 2 201,89 m²



Nicolas 1 600x118x56 cm
Nicolas 2 600x118x62 cm




Nicolas 1 1105 kg
Nicolas 2 1315 kg



16 heures

Le temps d'installation



Sapin du nord de qualité



Latte anti-tempête à coulisse



Couverture en feutre bitumé de qualité, épaisseur 2 mm




Double coupe d'étanchéité
Madrier 40 mm



Verre 4mm



Serrure à cylindre



Résistance Toiture
90kg/m²

Autres modèles disponibles

Timo 1 44 mm
N° d'article 1358529

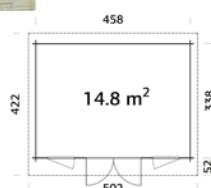


Timo 2 44 mm
N° d'article 1358530



Pour découvrir l'ensemble de la gamme, Veuillez scanner ce QR code

Timo 1



Option de traitement :

1358529



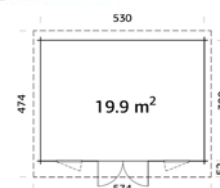
Naturel

1358531



Marron

Timo 2



Option de traitement :

1358530



Naturel

1358533



Marron

	Timo 1	Timo 2
Épaisseur des murs	44 mm	44 mm
Dimension de la dalle	458x338 cm	530x390 cm
Dimension des madriers	478x358 cm	550x410 cm
Hauteur du mur	214 cm	214 cm
Hauteur totale	250 cm	250 cm
Superficie	14,8 m ²	19,9 m ²
Volume	34,81 m ³	46,75 m ³
Superficie du toit	20,4 m ²	26,3 m ²
Inclinaison	2,8°	2,4°
Voliges de toitures	19 mm	19 mm
Vitrage porte/fenêtre	Double vitrage 3-6-3	Double vitrage 3-6-3
Dimensions de passage de la porte	151x186 cm	151x186 cm
Dimensions de passage de la fenêtre	66x168 cm	66x168 cm
Plancher	Inclus 19 mm	Inclus 19 mm
Feutre de toit	Feutre bitumé inclus	Feutre bitumé inclus



Timo 1 178,75 m²
Timo 2 218 m²



Timo 1 600x118x66 cm
Timo 2 600x118x74 cm



Timo 1 1450 kg
Timo 2 1795 kg




16 heures

Le temps d'installation



Plancher en
19mm inclus



Sapin du nord de
qualité




Latte anti-
tempête à
coulisse



Couverture en feutre
bitumé de qualité,
épaisseur 2 mm




Double coupe
d'étanchéité
Madrier 44 mm




Double
vitrage 3/6/3



Serrure à cylindre



Résistance Toiture
90kg/m²



Seuil de porte
métallique

Autres modèles disponibles

Nicolas 1 40 mm
N° d'article 1123118

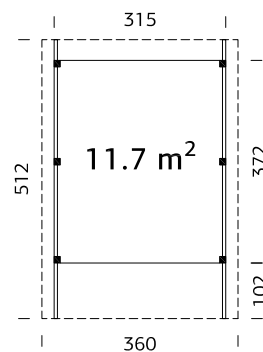


Nicolas 2 40 mm
N° d'article 1009007



Pour découvrir l'ensemble
de la gamme , Veuillez
scanner ce QR code

Larry



Option de traitement :

1288719



Naturel

1288720



Marron

Épaisseur des poteaux	120x120 mm
Dimension de la dalle	360x512 cm
Hauteur du mur	215 cm
Hauteur totale	232 cm
Superficie	11,7 m ²
Volume	39,6 m ³
Superficie du toit	18,0 m ²
Inclinaison	1,1°
Voliges de toitures	19 mm
Couverture de toit	Feutre bitumé inclus



79,37 m²



600x118x32 cm




645 kg



8 heures

Le temps d'installation




Sapin du nord de qualité



Couverture en feutre bitumé de qualité, épaisseur 2 mm



Résistance Toiture 90kg/m²



Poteaux lamellés collés

Autres modèles disponibles

Tony 34 mm
N° d'article 746032

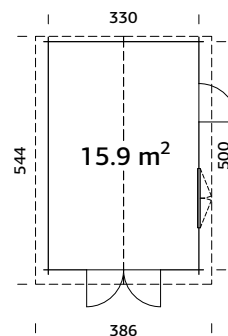


Lucas 120x120 mm
N° d'article 1009005



Pour découvrir l'ensemble de la gamme, Veuillez scanner ce QR code

Tony



Option de traitement :

746032

Naturel

1249141

Marron

Épaisseur des murs	34 mm
Dimension de la dalle	330x500 cm
Dimension des madriers	350x520 cm
Hauteur du mur	217 cm
Hauteur totale	268 cm
Superficie	15,9 m²
Volume	38,62 m³
Superficie du toit	22,9 m²
Inclinaison	17,6°
Voliges de toitures	16 mm
Vitrage porte/fenêtre	Vitrage en verre 4 mm
Dimensions de passage de la porte	74x175, 225x189 cm
Dimensions de passage de la fenêtre	119x89 cm
Couverture de toit	Feutre bitumé inclus



150,15 m²



600x118x60 cm



955 kg



16 heures

Le temps d'installation



Sapin du nord de qualité



Latte anti-tempête à coulisse



Couverture en feutre bitumé de qualité, épaisseur 2 mm



Double coupe d'étanchéité Madrier 34 mm



Verre 4mm



Résistance Toiture 90kg/m²



Serrure à cylindre

Autres modèles disponibles

Lucas 120x120 mm
N° d'article 1009005



Larry 120x120 mm
N° d'article 1288719



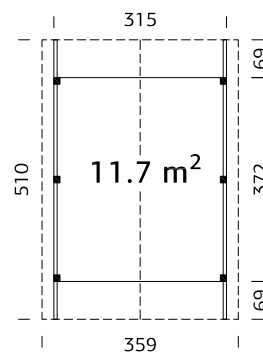
The mark of responsible forestry

Cherchez des produits certifiés FSC®



Pour découvrir l'ensemble de la gamme, Veuillez scanner ce QR code

Lucas



Option de traitement :

1009005

Naturel

1296340

Marron

Épaisseur des poteaux	120x120 mm
Dimension de la dalle	315x372 cm
Hauteur du mur	199 cm
Hauteur totale	299 cm
Superficie	11,7 m ²
Volume	30,8 m ³
Superficie du toit	20,1 m ²
Inclinaison	25,0°
Voliges de toitures	19 mm
Couverture de toit	Feutre bitumé inclus



87,05 m²



600x118x37 cm




725 kg



16 heures

Le temps d'installation




Sapin du nord de qualité



Couverture en feutre bitumé de qualité, épaisseur 2 mm



Résistance Toiture 90kg/m²



Poteaux lamellés collés

Autres modèles disponibles

Tony 34 mm
N° d'article 746032



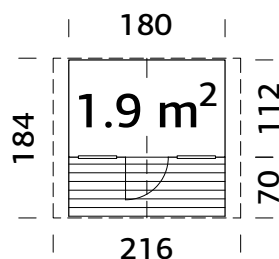
Larry 120x120 mm
N° d'article 1288719



Pour découvrir l'ensemble de la gamme, Veuillez scanner ce QR code

Leo

CE



Option de traitement :

1123121

Naturel

Épaisseur des murs	16 mm
Dimension de la dalle	180x112 cm
Hauteur du mur	117 cm
Hauteur totale	169 cm
Superficie	1,9 m²
Volume	3,0 m³
Superficie du toit	4,6 m²
Inclinaison	29°
Voliges de toitures	16 mm
Vitrage porte/fenêtre	Plexiglas
Dimensions de passage de la porte	51x115 cm
Dimensions de passage de la fenêtre	38x44 cm
Feutre de toit	Inclus



49,22 m²



190x118x145 cm



176 kg



8 heures

Le temps d'installation



Sapin du nord de qualité



Couverture en feutre bitumé de qualité, épaisseur 2 mm



Panneaux : Montage facile

Autres modèles disponibles

Lea 16 mm
N° d'article 1009003



Mathias
N° d'article 1123122



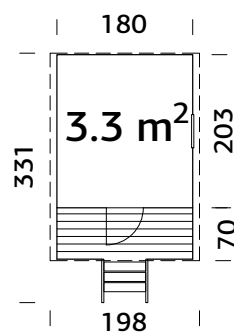
Henry
N° d'article 1123123



Pour découvrir l'ensemble de la gamme, Veuillez scanner ce QR code

Lea

CE



Option de traitement :

1009003

Naturel

Épaisseur des murs	16 mm
Dimension de la dalle	180x203 cm
Hauteur du mur	133 cm
Hauteur totale	153/225 cm
Superficie	3,3 m ²
Volume	5,16 m ³
Superficie du toit	5,6 m ²
Voliges de toitures	16 mm
Vitrage porte/fenêtre	Plexiglas
Dimensions de passage de la porte	51x124 cm
Dimensions de passage de la fenêtre	37x43 cm
Feutre de toit	Inclus



79,38 m²



330x118x40 cm



356 kg



8 heures

Le temps d'installation



Sapin du nord de qualité



Couverture en feutre bitumé de qualité, épaisseur 2 mm



Panneaux : Montage facile

Autres modèles disponibles

Leo 16 mm
N° d'article 1123121



Mathias
N° d'article 1123122



Henry
N° d'article 1123123



Pour découvrir l'ensemble de la gamme, Veuillez scanner ce QR code

Découvrez notre gamme d'abris de jardin **PALMAKO**

Pour tous renseignements complémentaires NOS BRICOEXPERTS vous répondent au **0 969 323 969**

**Besoin d'aide pour concrétiser votre projet ?
Nos experts sont à votre disposition pour vous accompagner dans la réalisation de votre projet.**

