





SQUARE CONFORTFIX

S'installe sur bâti-support WC VERSO EVO



**Blanc/
Inserts brillants**
Réf. : 10 0037 37



**Noir Mat/
Inserts brillants**
Réf. : 10 0037 38



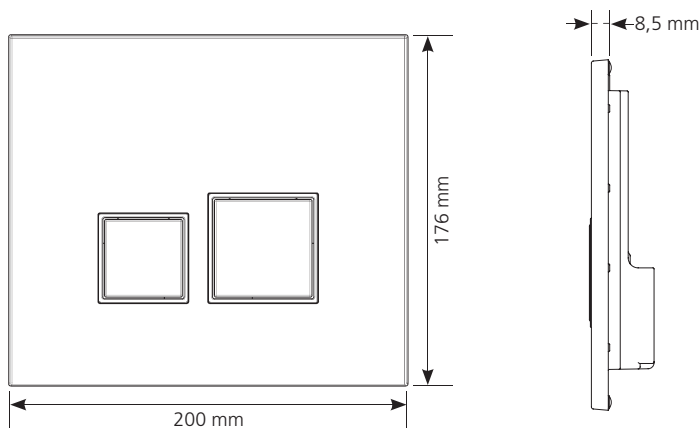
**Aspect inox
Inserts brillants**
Réf. : 10 0037 40



- Design plat et anguleux
- ConfortFix : réglage rapide et intuitif
- Installation aisée sans outils

CARACTÉRISTIQUES

- Plaque en ABS
- Double volume
- Actionnement mécanique
- Effort d'actionnement inférieur à 20 Newton
- Vis d'actionnement lisses pour éviter les bruits de fonctionnement
- Vis de fixation et d'actionnement verrouillables en ¼ de tour
- Adaptation spontanée à l'épaisseur de l'habillage
- Sert de trappe de visite pour accéder à l'équipement du réservoir
- Épaisseur d'habillage comprise entre 16 et 80 mm
- Patins au dos du cadre pour assurer l'appui sur l'habillage



	Référence	Gencod	Conditionnement	Colisage			Quantité Carton
				Nb	L. x p. x h. (mm)	Poids (kg)	
SQUARE CONFORTFIX Blanc/Inserts brillants	10 0037 37	3 24723 013926 2	Boîte	1	216 x 193 x 44	0,41	40
SQUARE CONFORTFIX Noir Mat/Inserts brillants	10 0037 38	3 24723 013927 9	Boîte	1	216 x 193 x 44	0,41	40
SQUARE CONFORTFIX Aspect inox/Inserts brillants	10 0037 40	3 24723 013936 1	Boîte	1	216 x 193 x 44	0,41	40