



Fiche produit

Gamme de produit	Chauffages électriques à inertie
Marque	Qlima
Modèle	Sereno EPIH 5015
Couleur	Blanc
Code EAN	8713508795966

Caractéristiques techniques

Capacité de chauffage	W	1500
Type d'installation		Monté
Volume pièce (max.)	m³	60
Courant (nom.)	A	6,5
Alimentation	V/Hz/Ph	220 - 240~ / 50 / 1
Classement sécurité		IP21
Contrôle		LCD électronique / Wi-Fi
Câble d'alimentation	m	1
Type de prise - cordon d'alimentation		Pas de prise incluse
Dimensions (l x p x h)	mm	1000 x 120 x 450
Poids net	kg	21
Garantie*	ans	5

Toutes les données sont mesurées conformément aux normes applicables spécifiées par l'UE au moment de la production. A n'utiliser qu'à titre indicatif.

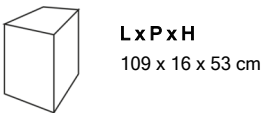
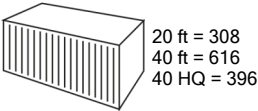
*Seulement 3 ans de garantie sur les composantes électriques et 5 ans sur la structure mécanique.

L'emballage contient

Chauffage électrique à inertie, Kit de montage mural, Manuel d'utilisation
--

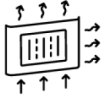
Pièces détachées (non incluses)

Description	Code EAN





Chauffage économe en énergie



Performance optimale



Facilement programmable avec connexion intelligente



Thermostat précis



Stockage de chaleur à long terme (Dual Kheer)

Chauffage économe en énergie : Les radiateurs à inertie sont réputés pour leur efficacité énergétique, car ils peuvent continuer à fournir de la chaleur même après avoir été éteints. En outre, ils fonctionnent généralement à des températures plus basses que les chauffages conventionnels, ce qui réduit la consommation d'énergie.

Des performances optimales grâce à la pierre et à la fonte de haute technologie : Grâce à sa combinaison unique de convection, d'accumulation de chaleur et de rayonnement, il excelle à réchauffer les espaces, à maintenir la température et à distribuer la chaleur de manière homogène.

Programmation facile avec smart connect : Le radiateur est directement connecté à l'application Tuya dans laquelle vous pouvez programmer/contrôler votre radiateur.

Thermostat précis : Le thermostat est précis, il ne s'allumera et ne s'éteindra pas inutilement.

Stockage de chaleur à long terme : L'appareil dispose de la pierre Dual Kherr exclusive intégrée qui conduit mieux la chaleur et retient bien la température.

Air sain : Il n'y a pas de réduction de l'humidité de l'air lorsque le chauffage est allumé.

Chauffage silencieux : L'appareil ne produit aucun son lorsqu'il est en marche.

Fonctionnement facile : Le chauffage est facilement contrôlable grâce à l'écran présent sur le produit et/ou avec l'application Tuya.

Rayonnement de la chaleur : La forme incurvée du radiateur permet d'obtenir un chauffage plus rayonnant.

Fabriqué en Espagne : Les radiateurs sont produits en Espagne.

Détection de fenêtre ouverte : Le chauffage s'éteint automatiquement lorsque la température baisse de quelques degrés en peu de temps.

Design : Le radiateur a un design contemporain qui s'intègre parfaitement à votre intérieur.