

FICHE PRODUIT

Ceiling Essential 250mm 13W 3000K

Essentials Ceiling | Plafonniers essentiels pour les utilisateurs de base



Zones d'application

- Espaces de vie

Avantages du produit

- Montage simple grâce à un design léger
- Applique murale décorative

Caractéristiques du produit

- Appliques murales et plafonniers



DONNÉES TECHNIQUES

DONNÉES ÉLECTRIQUES

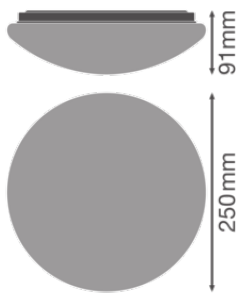
Puissance nominale	13,00 W
Tension nominale	220...240 V
Fréquence du réseau	50...60 Hz
Intensité nominale	65,000 mA
Durée courant appel T sub h50 / sub	6.6 µs
Nombre maximal de luminaires par disjoncteur miniature B16	98
nombre max. de luminaires par disjoncteur C16	123
Facteur de puissance λ	> 0,70
Distorsion harmonique totale	< 70 %
Classe de protection	I
Mode d'opération	Integrated LED driver

Données photométriques

Flux lumineux	920 lm
Flux lumineux total des sources lumineuses confinées	1300 lm
Efficacité lumineuse	70 lm/W
Temp. de couleur	3000 K
Teinte de couleur (désignation)	Blanc chaud
Ra Indice de rendu des couleurs	> 80
Ecart-type de correspondance de couleur	< 6 sdcm
Indice du papillotement (PstLM)	-
Indice de l'effet stroboscopique (SVM)	-
Groupe de sécurité photobiologi EN62778	RG0
Groupe de sécurité photobiologi EN62471	RG0
Angle de rayonnement	120 °

DIMENSIONS ET POIDS

Diamètre	250,00 mm
Hauteur	91,00 mm
Poids du produit	330,00 g



CEILING ESSENTIAL 25CM

Matériau & couleurs

Couleur du produit	Blanc
Couleur du teinte	Blanc
Matériau de corps	plastique
Matériau de fermeture	Polyméthacrylate de méthyle (PMMA)
Test au fil incand. selon CEI 60695-2-12	650 °C
Teneur en mercure	0.0 mg

APPLICATION & MONTAGE

Plage de température ambiante	-20...+40 °C
Type de connexion	Câble, 3-poles
Type de protection	IP20
Indice de protec. IK (résist. aux [PIM])	IK03
Gradable	Non
Montage	Surface
Application	Indoor
Avec source de lumière	Oui
Source lumineuse remplaçable	Non

Durée de vie

Durée de vie L70/B50 @ 25 °C	20000 h ¹⁾
Nombre de cycles de commutation	50000

1) t[h] : L70 / B50 à 25 °C (Ta), t[h] : L80 / B10 à 25 °C (Ta), t[h] : L90 / B10 à 25 °C (Ta)

CERTIFICATS ET NORMES

Normes	CE / UKCA
Température de surface limitée	Non
Résistance aux chocs de balle	Non
Module LED remplaçable	Non remplaçable

DONNÉES SUPPLÉMENTAIRES SUR LE PRODUIT

Nombre de sources	empty
-------------------	-------




ÉQUIPEMENT / ACCESSOIRES

- Vis de montage et chevilles incluses

Conseils de sécurité

- Tous les branchements électriques doivent être effectués par une personne qualifiée.
- Attention, risque de choc électrique.
- Produit de classe de protection I. Toutes les pièces métalliques conductrices d'électricité du boîtier qui peuvent absorber une tension pendant le fonctionnement ou pendant la maintenance en cas de défaut doivent être reliées en permanence au conducteur de protection.
- Vérifiez l'adéquation du mur et du plafond. En cas de doute, demandez conseil à un professionnel.

TÉLÉCHARGEMENTS

Documents et certificats		Nom du document
	Instructions pour l'utilisateur / instructions de sécurité	CEILING ESSENTIAL 25CM
	Déclarations de conformité	CEILING ESSENTIAL
	Déclarations de conformité UKCA	Fixed LUM

DONNÉES LOGISTIQUES

Code produit	Unité d'emballage (Pièces/Unité)	Dimensions (longueur x largeur x hauteur)	Poids approximatif	' Volume
4058075762473	Etui carton fermé 1	280 mm x 98 mm x 282 mm	470.00 g	7.74 dm ³
4058075762480	Carton de regroupement 10	575 mm x 510 mm x 305 mm	5222.00 g	89.44 dm ³

Le code produit mentionné décrit la petite quantité d'unité qui peut être commandée. Une unité peut contenir un ou plusieurs produits. Lorsque vous passez la commande, merci de bien vouloir entrer une unité ou un multiple d'une unité.

AVERTISSEMENT

Sous réserve de modifications. Sauf erreur ou omission. Veuillez à toujours utiliser la version la plus récente.