



Einhell

EXPERT



Balayeuse sans fil

TE-SW 18/610 Li-Solo

Item No.: 2352040


Ident No.: 11019

Bar Code: 4006825649246


La balayeuse sans fil TE-SW 18/610 Li-Solo Einhell fait partie de la gamme flexible Power X-Change. La batterie et le chargeur sont disponibles séparément. La balayeuse sans fil fonctionne avec une batterie 18 V. La balayeuse facilite le nettoyage et permet de balayer sans effort et jusque dans tous les recoins grâce à l'entraînement par batterie de ses brosses latérales. La largeur de balayage de 610 mm, qui permet de nettoyer jusqu'à 1 800 m² par heure et la lèvre amovible facilitent l'entretien des surfaces de grandes dimensions. L'interrupteur marche-arrêt est positionné directement au niveau du guidon. Les grandes roulettes orientables et la forme ergonomique assurent une manipulation aisée. L'outil comprend de série un collecteur de débris adaptable de 20 litres.

Features & Benefits


- Fait partie de la gamme Power X-Change, fonctionne avec 1 batterie 18 V
- Brosses entraînées par batterie pour balayer sans effort
- Capacité de nettoyage de grandes surfaces jusqu'à 1 800 m²/h grâce à une largeur de balayage de 610 mm
- Brosses latérales permettant d'atteindre tous les coins
- Avec collecteur de débris 20 litres haute qualité, qui s'adapte en toute sécurité
- Surface d'appui et guidon réglable facilitant le rangement
- Lèvre amovible pour balayer dans des zones dont la surface est très irrégulière
- Interrupteur marche-arrêt au niveau du guidon pour une utilisation confortable
- Roulettes pivotantes pour une manipulation aisée sur toutes les surfaces
- Grandes roues et forme ergonomique assurant un transport facile
- Outil vendu sans batterie ni chargeur (disponibles séparément)



SIDE POSITIONED BRUSHES & BATTERY POWERED



FOLDABLE & HEIGHT-ADJUSTABLE



POWER SWITCH ON THE HANDLE



BIG TANK FOR THE DIRT



REMOVABLE LIP



Technical Data

- | | |
|-------------------------|------------------------|
| - Puissance | 18 V |
| - Volume du collecteur | 20 L |
| - Sweeping capacity | 1800 m ² /h |
| - Profondeur de travail | 610 mm |

Logistic Data



- | | |
|--|--------------------|
| - Poids du produit (kg) | 10.3 |
| - Poids brut | 12.85 |
| - Dimension du packaging unitaire | 709 x 509 x 309 mm |
| - Unité par carton de suremballage | 1 Pieces |
| - Poids brut du carton d'exportation | 12.25 kg |
| - Dimension du carton de sur-emballage | 700 x 505 x 295 mm |
| - Unité par container (20"/40"/40" HC) | 245 497 568 |

18 V

1800 m²

610 mm

Battery-Running-Times

One Battery for All		
	Nettoyage ¹ (m²)	Nettoyage ² (min.)
1.5 Ah	650	21
2.0 Ah	850	27
2.5 Ah	1050	34
3.0 Ah	1300	41
4.0 Ah	1700	55
5.2 Ah	2200	72
6.0 Ah	2550	83
8.0 Ah	3400	110

Test setup:

- 1) Sans charge
- 2) Sans charge