

Ce dont vous avez besoin pour le nettoyage

Choisir des produits et outils de nettoyage adaptés

Le kit de nettoyage Geberit AquaClean (n° de réf. 242.547.00.1) contient un produit de nettoyage prêt à l'emploi adapté de manière optimale à toutes les surfaces Geberit AquaClean.



ATTENTION

Nettoyage avec des produits de nettoyage et détartrants agressifs
Les produits de nettoyage et détartrants agressifs peuvent endommager les surfaces.

- Utiliser exclusivement le détartrant Geberit AquaClean.
- Utiliser exclusivement des produits de nettoyage autorisés par Geberit.

Consommables Geberit AquaClean



Kit de nettoyage Geberit AquaClean (n° de réf. 242.547.00.1)



Détartrant Geberit AquaClean (n° de réf. 147.040.00.1)

Produits de nettoyage autorisés



Exclusivement des produits de nettoyage non irritants pour la peau



Exclusivement des produits de nettoyage liquides



De préférence des produits de nettoyage dilués dans de l'eau



Produits de nettoyage légèrement acides (p. ex. acide citrique dilué)



Produits de nettoyage légèrement moussants

Outils de nettoyage autorisés



Éponges douces à pores fins



Chiffons doux non pelucheux et exempts de poussière



Brosse de WC

GEBERIT AQUACLEAN TUMA CLASSIC

NOTICE SUCCINCTE

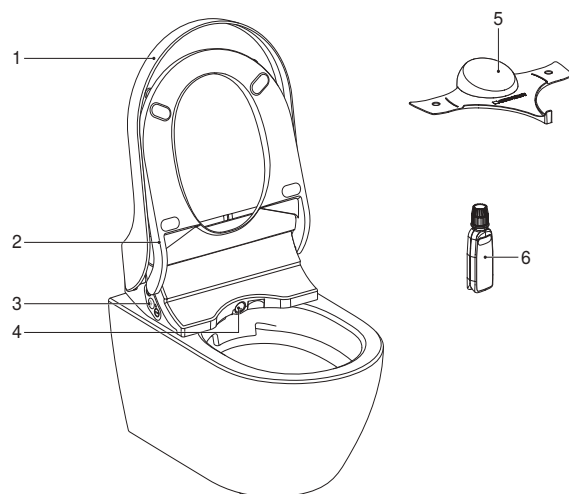


**TÉLÉCHARGER L'APPLICATION
ET BÉNÉFICIER DE SES
FONCTIONNALITÉS**

www.geberit-aquaclean.com

Familiarisation avec l'appareil

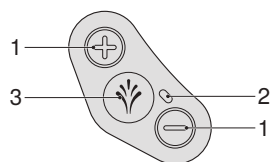
Vue d'ensemble de l'appareil



- 1 Couvercle d'abattant
- 2 Lunette d'abattant
- 3 Commande fixe latérale avec LED d'état
- 4 Bras de la douchette avec buse de douchette
- 5 Cache de protection anti-éclaboussures
- 6 Détartrant Geberit AquaClean (n° de réf. 147.040.00.1)

Commande fixe latérale

La commande fixe latérale permet d'utiliser les fonctions WC lavant de l'appareil.

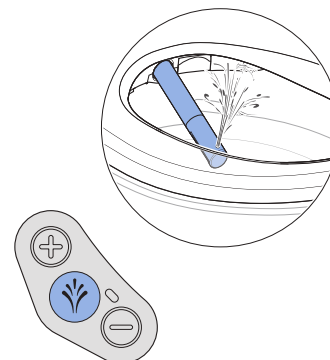


- 1 Touche <+>/<-> : augmenter ou réduire l'intensité du jet de la douchette
- 2 LED d'état
- 3 Touche <Douchette> : démarrer et arrêter la douchette anale ou la douchette dame

Utilisation de l'appareil

Utilisation de la douchette anale

Appuyez une fois brièvement sur la touche <Douchette> de la commande fixe latérale ou de la télécommande.



i Vous pouvez arrêter prématurément le fonctionnement de la douchette en appuyant de nouveau sur la touche <Douchette>.

Réglage de l'intensité du jet de la douchette

Appuyez sur la touche <+> pour augmenter l'intensité du jet de la douchette.
Appuyez sur la touche <-> pour réduire l'intensité du jet de la douchette.



i Vous pouvez régler l'intensité du jet de la douchette sur 5 positions.

Application Geberit Home

Vous pouvez exécuter les fonctions et réglages suivants via l'application Geberit Home :

- Utilisation des fonctions de la télécommande
- Modification et enregistrement des réglages de base
- Prise de contact avec le service après-vente Geberit
- Enregistrement de l'appareil et prolongation de la garantie
- Mise à jour du microprogramme

Les informations suivantes peuvent être consultées sur l'application Geberit Home :

- Instructions pas à pas pour la maintenance, le détartrage et le nettoyage
- Vidéos explicatives sur la maintenance, le détartrage et le nettoyage
- Messages d'erreur
- Modes d'emploi

L'application Geberit Home est disponible gratuitement pour les smartphones Android et iOS dans la boutique d'applications correspondante.

iOS :



Android :

