


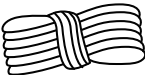












NOTICE DE MONTAGE ET D'UTILISATION

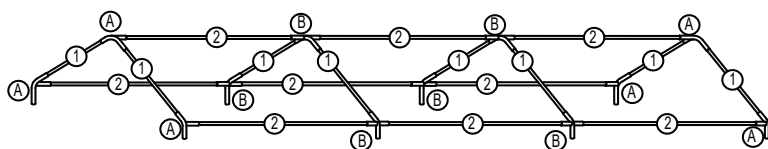
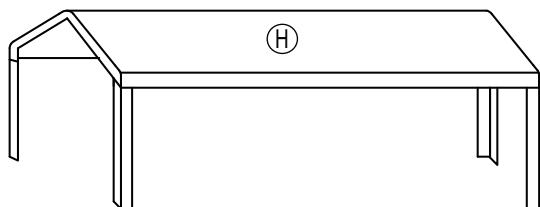
TONNELLE RECEPTION 4X6M

REF.1738751

NUMÉRO DE SÉRIE	QUANTITÉ	SCHÉMA	DESCRIPTION
①	8		Poteau incliné Φ 38 mm
②	9		Poteau d'avant-toit Φ 38 mm
③	8		Poteau pour jambes Φ 38 mm
④	4		Corde
Ⓐ	6		Jonction à 3 voies
Ⓑ	6		Jonction à 4 voies
Ⓒ	8		Plaque de base
Ⓓ	50		Élastique
Ⓔ	8		Boulon et écrou
Ⓕ	12		Sardine Φ 6.5*330mm
Ⓖ	32		Sardine Φ 4.5*280mm
Ⓗ	1		Toit
Ⓘ	2		Côté
Ⓙ	2		Panneau d'extrémité

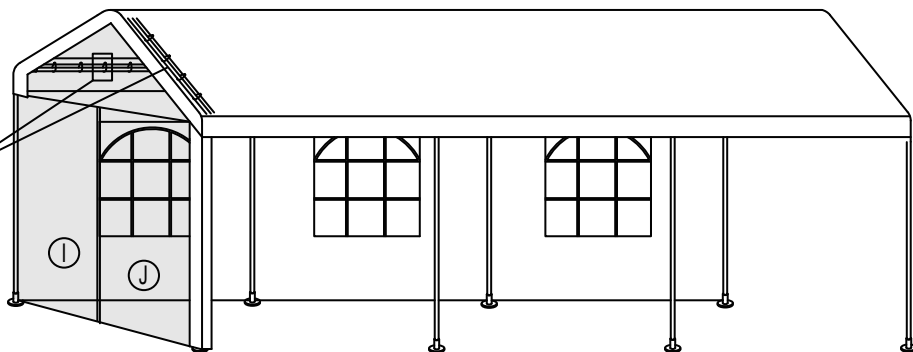
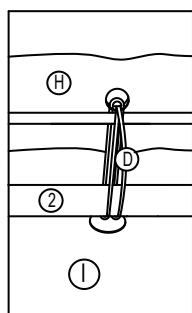
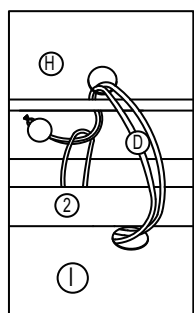
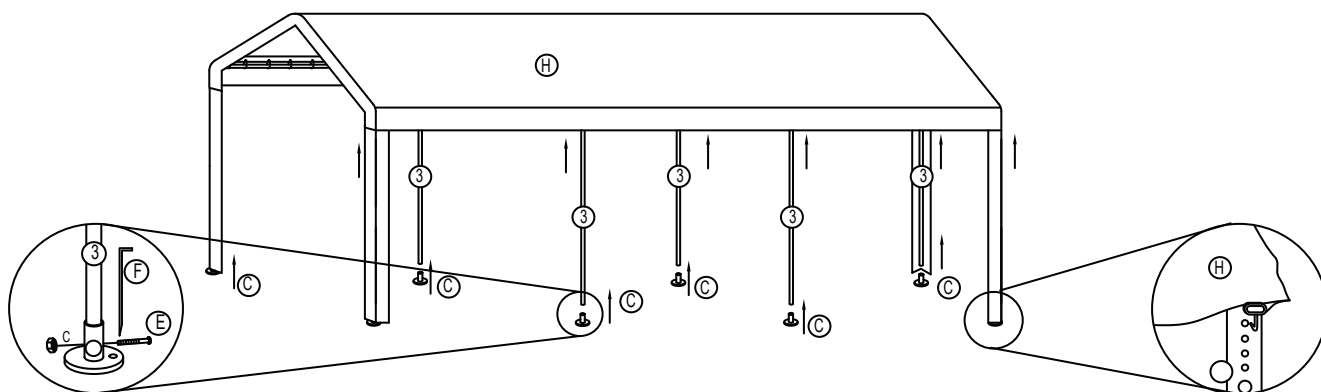
"Schémas non contractuels"
 IMPORTE PAR SAMSE - ZAC AIR PARC
 38590 BREZINS - FRANCE

1



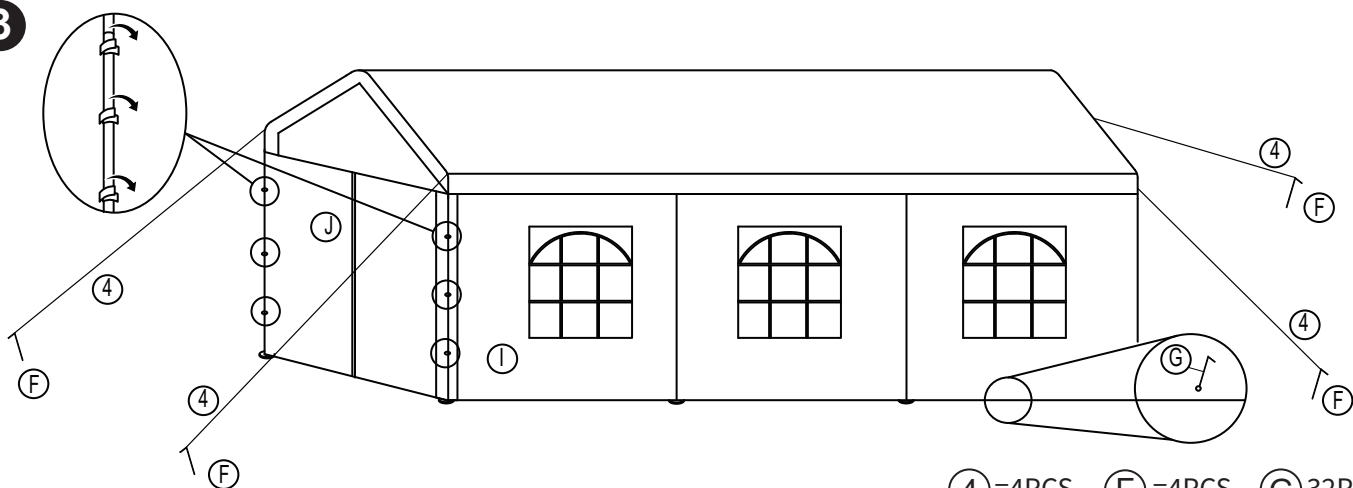
①=8PCS ②=9PCS ③=6PCS ④=6PCS

2



③=8PCS ④=8PCS ⑤=50PCS ⑥=8PCS ⑦=8PCS ⑧=1PC ⑨=2PCS ⑩=2PCS

3



④=4PCS ⑤=4PCS ⑥=32PCS

Ce produit est réservé à un usage domestique et non permanent.
A ne pas utiliser en cas de vent ou de pluie pour éviter tout dommage.

Produit garanti 2 ans.

4 personnes sont nécessaires au montage.

"Schémas non contractuels"
IMPORTE PAR SAMSE - ZAC AIR PARC
38590 BREZINS - FRANCE



LE TRI
+ FACILE



Pensez à
donner ou recycler.



Association



Magasin



Déchèterie

<https://quefairedemesdechets.fr>