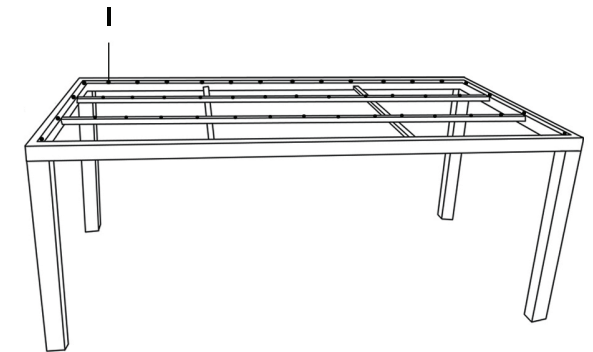
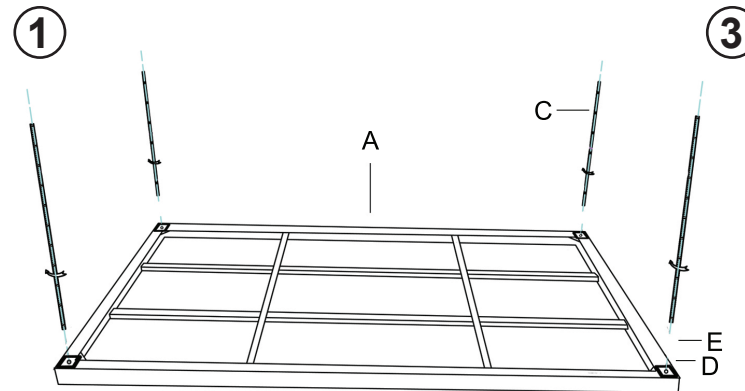


NOTICE DE MONTAGE ET D'UTILISATION

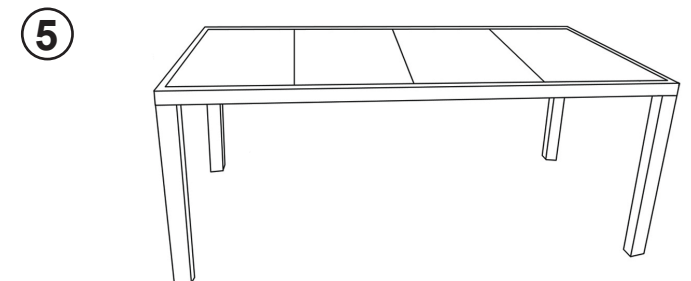
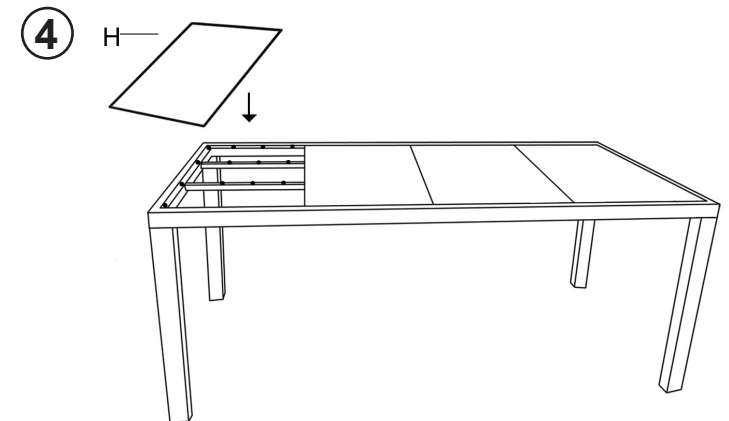
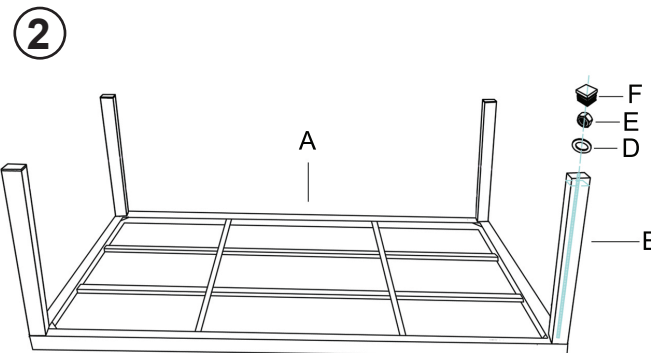
TABLE FIXE XXL CHEVRONS

Ref . 1738748

PIÈCE	SCHÉMA	QUANTITÉ
A		1
B		4
C		4
D		4
E		4
F		4
G		1
H		4
I		50



Placez les tampons adhésifs sur tout le tour du cadre afin de faire adhérer les carreaux et évitez que ces derniers bougent.



"Schémas non contractuels"
 IMPORTE PAR SAMSE - ZAC AIR PARC 38590
 BREZINS - FRANCE

IMPORTANT - A CONSERVER POUR DE FUTURS BESOINS DE REFERENCE : A LIRE ATTENTIVEMENT

PRODUIT RESERVE A UN USAGE DOMESTIQUE
GARANTIE 2 ANS.
LA GARANTIE NE COUVRE PAS LES RISQUES
CLIMATIQUES.

Sécurité


1. Ne vous asseyez pas et ne marchez pas sur la surface du plateau.
2. Ne laissez pas les enfants manipuler ce produit.
3. Ne placez jamais d'éléments chauds directement sur la surface de la table.

En début de saison


Vérifiez que tous les composants et fixations de ce produit soient fermement serrés. En cas de doute, ne l'utilisez pas.

En fin de saison

L'hiver ou en cas d'intempéries prolongées, il est recommandé de ranger ce produit dans un garage ou une pièce aérée sans chauffage. Ne pas couvrir. Nettoyez et séchez toujours le produit avant de le ranger.



REMARQUE ! Un verre qui reste longtemps posé sur le meuble au soleil risque de laisser des traces de brûlure, car il agit comme une lentille convergente. Pour éviter cela, il est recommandé d'utiliser des sous-verres. De même, ne posez pas d'objet chaud directement sur la table, utilisez un dessous de plat, ou un plateau. Ce meuble de jardin n'est pas conçu pour supporter des charges lourdes. Ne montez pas dessus. Attention aux objets tranchants, ils risquent d'abîmer la surface du meuble. Entreposage : si possible, placez votre meuble d'extérieur dans un endroit sec et tempéré à l'intérieur. Ne pas utiliser de nappe en matière plastique, qui pourrait accumuler la chaleur. Préférez les nappes en tissu.



<https://quefairedemesdechets.fr>