


# NOTICE DE MONTAGE ET D'UTILISATION

## SALON ACIER LEA 4 PLACES

Ref. 1738749



Garantie de 2 ans. La garantie ne couvre pas les risques climatiques.  
Réservé à un usage domestique

### En début de saison

Vérifiez que tous les composants et fixations de ce produit soient fermement serrés.  
En cas de doute, ne l'utilisez pas.

### En fin de saison

L'hiver ou en cas d'intempéries prolongées, il est recommandé de ranger ce produit dans un garage ou une pièce aérée sans chauffage. Ne pas couvrir. Nettoyez et séchez toujours le produit avant de le ranger.

### Entretien

Nettoyer avec un chiffon doux, à l'eau.  
Ne pas utiliser de produits abrasifs ou de détergents.

"Schémas non contractuels"

IMPORTE PAR SAMSE - ZAC AIR PARC 38590  
BREZINS - FRANCE



**LE TRI**  
**+ FACILE**



**FR**  
**DONNEZ**  
**OU**  
**RECYCLEZ**



ASSOCIATION



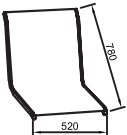
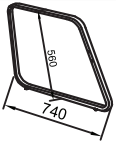
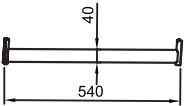











MAGASIN

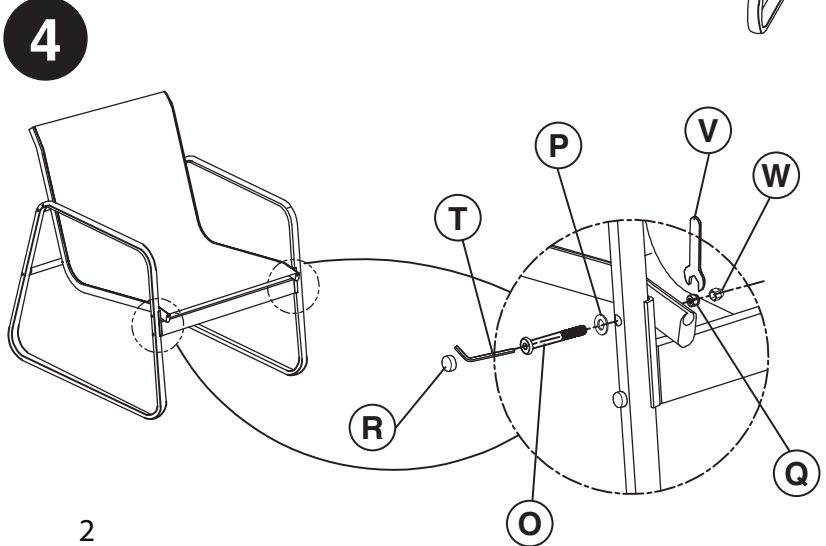
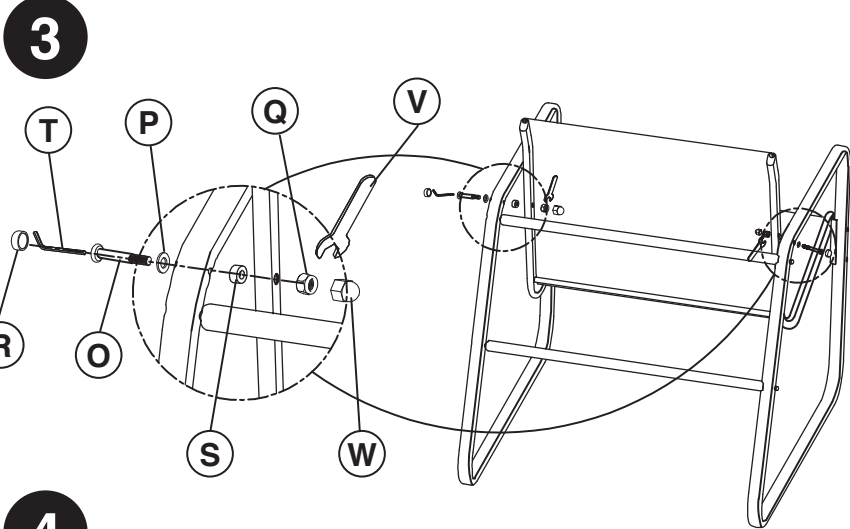
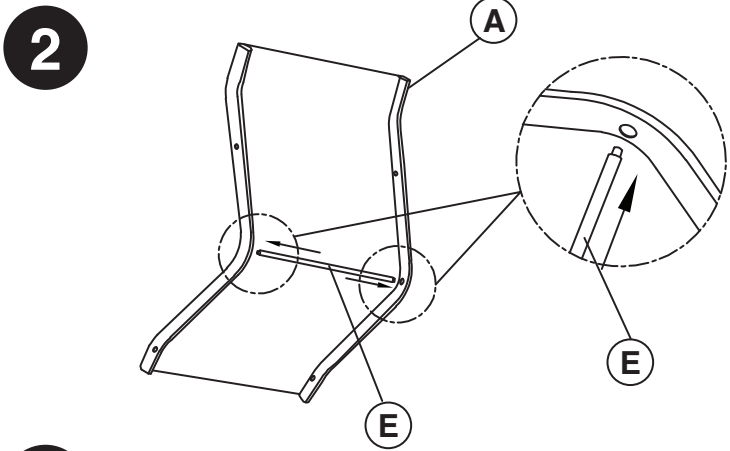
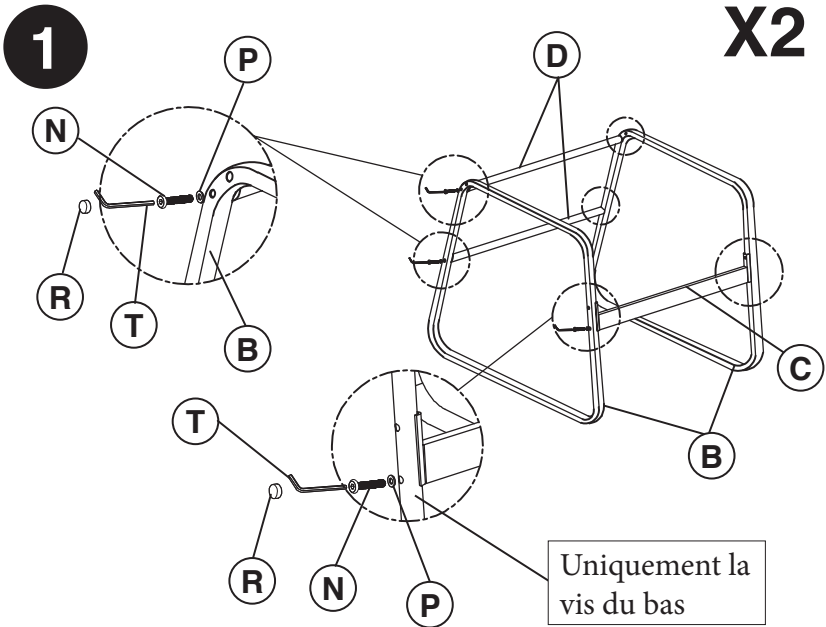


DÉCHÈTERIE

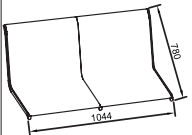
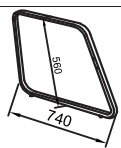

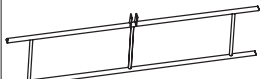











Adresses sur [quefairedemesdechets.fr](http://quefairedemesdechets.fr)

Liste des composants: FAUTEUIL 1 PLACE

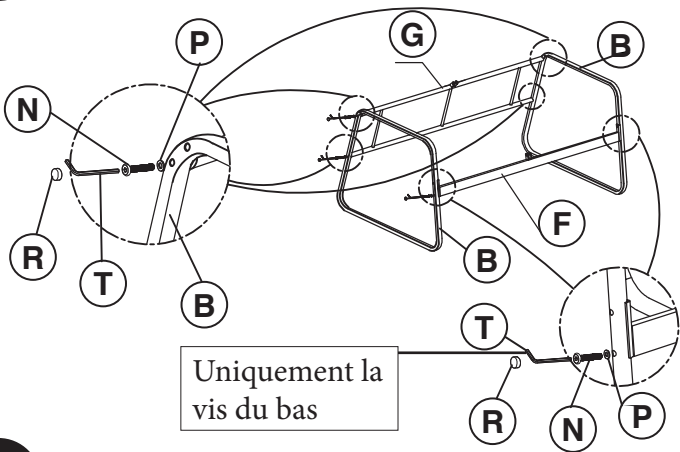
PIÈCE	SCHÉMA	QUANTITÉ
A	 <b>785x520mm</b>	2
B	 <b>740x560x28mm</b>	4
C	 <b>540x40x14mm</b>	2
D	 <b>Ø19x537mm</b>	4
E	 <b>Ø10x510mm</b>	2
N	 <b>M6x40mm</b>	12
O	 <b>M6x60mm</b>	8
P		20
Q		8
R		20
S	 <b>4mm</b>	4
W		8
T	 <b>4mm</b>	1
V	 <b>10mm</b>	1



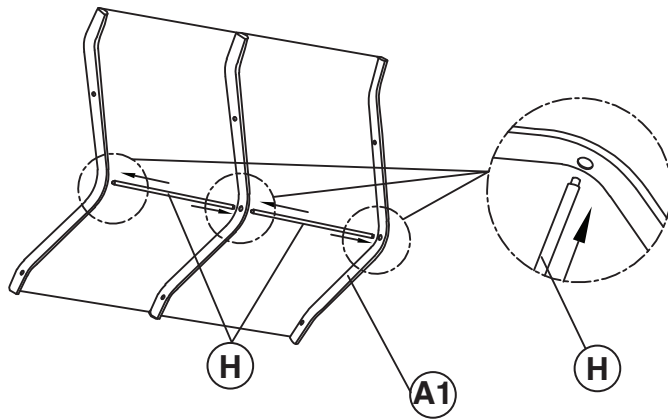
Liste des composants: SOFA 2 PLACES

PIÈCE	SCHÉMA	QUANTITÉ
A1	 780x1044mm	1
B	 740x560x28mm	2
F	 1085x40x14mm	1
G	 1075x260x19mm	1
H	 Ø10x525mm	2
M	 M6x35mm	2
N	 M6x40mm	6
O	 M6x60mm	4
P	 12	
Q	 6	
R	 12	
S	 4mm 2	
W	 4	
T	 4mm 1	
V	 10mm 1	

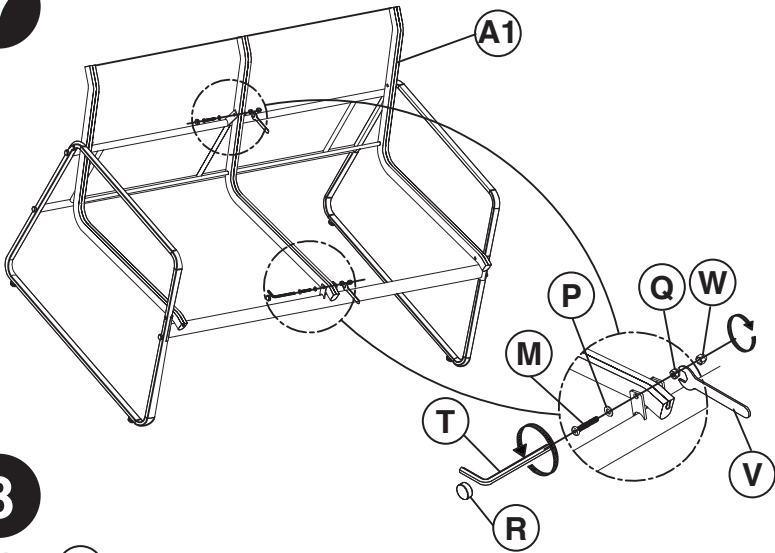
5



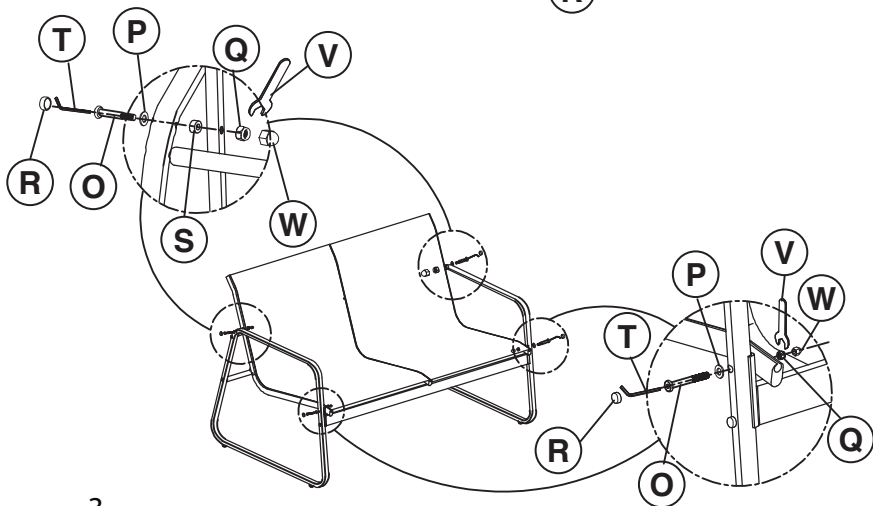
6



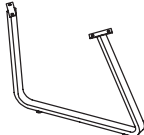
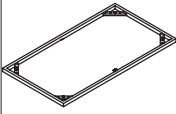
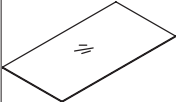






7



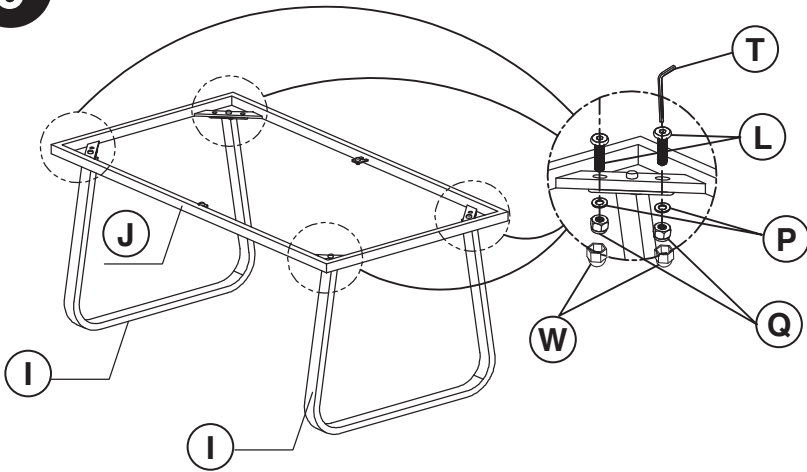
8



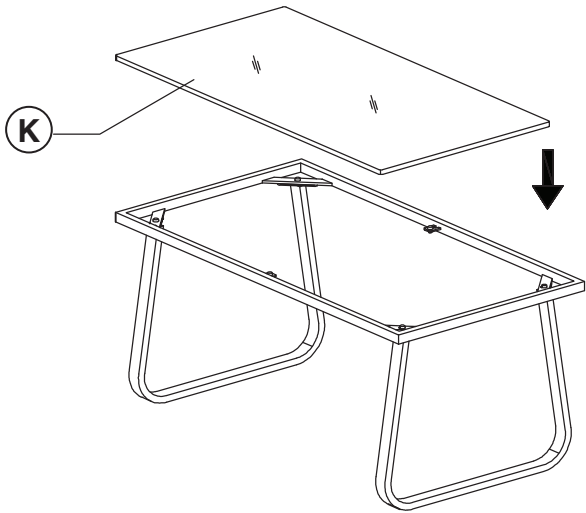
Liste des composants: TABLE

PIÈCE	SCHÉMA	QUANTITÉ
I	 445x395x28mm	2
J	 750x445x20mm	1
K	 720x415x5mm	1
L	 M6x20mm	8
P		8
Q		8
W		8
T	 4mm	
V	 10mm	

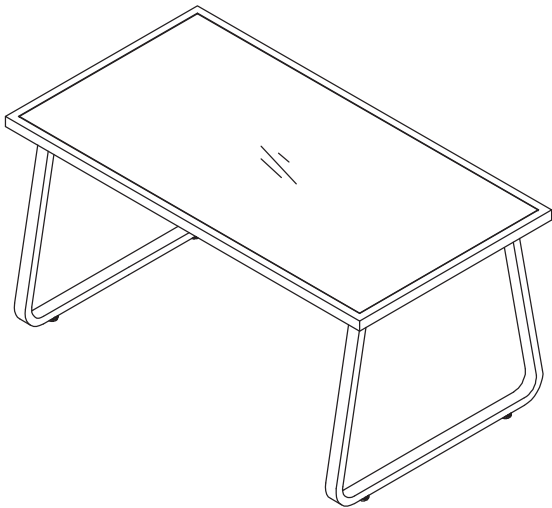
9



10




11




# IMPORTANT - A CONSERVER POUR DE FUTURS BESOINS DE REFERENCE : A LIRE ATTENTIVEMENT

AFIN DE PRÉSERVER VOTRE TABLE, MERCI DE RESPECTER LES CONSIGNES SUIVANTES.



REMARQUE ! Un verre qui reste longtemps posé sur le meuble au soleil risque de laisser des traces de brûlure, car il agit comme une lentille convergente. Pour éviter cela, il est recommandé d'utiliser des sous-verres. De même, ne posez pas d'objet chaud directement sur la table, utilisez un dessous de plat, ou un plateau. Ce meuble de jardin n'est pas conçu pour supporter des charges lourdes. Ne montez pas dessus. Attention aux objets tranchants, ils risquent d'abîmer la surface du meuble. Entreposage : si possible, placez votre meuble d'extérieur dans un endroit sec et tempéré à l'intérieur. Ne pas utiliser de nappe en matière plastique, qui pourrait accumuler la chaleur. Préférez les nappes en tissu.



PRODUIT RESERVE A UN USAGE DOMESTIQUE  
GARANTIE 2 ANS.  
LA GARANTIE NE COUVRE PAS LES RISQUES  
CLIMATIQUES.

## Sécurité

1. Ne vous asseyez pas et ne marchez pas sur la surface du plateau de la table.
2. Ne laissez pas les enfants manipuler ce produit.
3. Ne placez jamais d'éléments chauds directement sur la surface de la table.