



KIT OCCULTANT HORIZONTAL



Système de Montage



(A)

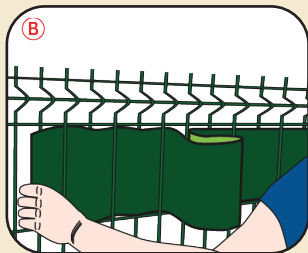
Deux systèmes d'accrochage de l'occultant sur les plis du panneau:



1.

2.

1. avec **colliers** de serrage
2. avec **clips** plastique



(B)

Le montage des lames horizontales glissent facilement dans les mailles du panneau pour une occultation totale. On peut les fixer aux extrémités par serflex.

ATTENTION: IL FAUT IMPÉRATIVEMENT INSTALLER LES LISSES FINES A AVANT LES LARGES B

Vidéo de montage



Nous fournissons des systèmes de clôture homogènes (piquets, grillages, poteaux, panneaux) qui ont été étudiés pour sécuriser un périmètre. L'adjonction de brise-vue ou d'occultant ajoute des contraintes structurelles pour lesquelles nos clôtures n'ont pas été conçues. **Il s'agit donc d'une modification notable de la destination de ces biens pour lesquels nous ne pouvons être tenu pour responsables.**