


Merci d'avoir acheté notre détecteur avertisseur autonome de fumée !

Veuillez lire attentivement ces instructions et les conserver dans un endroit sûr pendant toute la durée de vie du produit.

Description du produit et utilisation prévue

Ce détecteur de fumée (livré avec pile scellée non remplaçable), muni d'un capteur optique, est destiné à être installé dans des immeubles d'habitation, des appartements et des pièces à usage résidentiel. Il est conçu pour avertir rapidement de la présence de fumée et d'incendie, afin de pouvoir réagir de manière adéquate face au danger. Veuillez toujours consulter les réglementations en vigueur en matière de détecteur de fumée.



Caractéristiques du produit

Méthode de détection	Optique
Alimentation électrique	Pile scellée (non remplaçable)
Durée de vie de la pile	10 ans
Puissance sonore	≥ 85 dB (A) à 3 mètres
Sensibilité de l'alarme	0,105 - 0,155 dB/m
Zone de détection	40 m ²
Température de fonctionnement	0°C - 40°C
Taux d'humidité en fonctionnement	< 93 %
Date de remplacement	Voir l'arrière du produit
Voyant d'alarme individuel	Oui
Dispositif de mise en sourdine de l'alarme	Oui / Délai de silence : 5-15 minutes
Avertissement de pile faible	Oui
Bouton de mise en sourdine en cas de pile faible	Oui / Délai de silence : 10 heures
Installation dans les véhicules type camping-car, mobile home, caravane	Oui
Emplacement de montage	Plafond ou mur
Interconnectable	Non

Avertissements

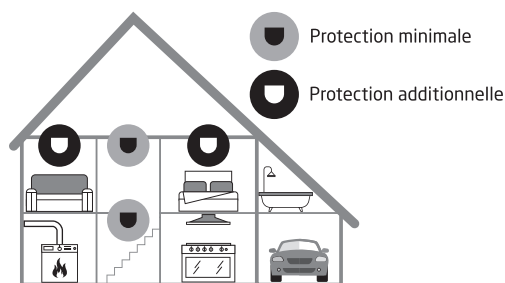
- Pour éviter toute blessure, cet appareil doit être solidement fixé au plafond conformément aux instructions d'installation.
- La pile ne doit pas être exposée à des températures excessives (soleil direct, flamme...).
- Ne pas peindre ou recouvrir le détecteur de fumée.

Où installer un détecteur de fumée

Les détecteurs de fumée doivent être installés de manière à ce qu'aucun obstacle ne vienne gêner la propagation de la fumée dès le départ de l'incendie.

- Installez-les au moins dans les zones de couchage (en particulier dans les chambres d'enfants) ;

- Installez au moins un détecteur dans les escaliers / couloirs ;
- Au plafond au centre de la pièce ;
- À au moins 50 cm du mur et d'autres objets ;
- Hauteur maximale d'installation : 6 mètres ;
- Si l'installation au plafond n'est pas possible, le détecteur peut être installé sur un mur. La distance au plafond doit être comprise entre 30 et 50 centimètres.



Où installer un détecteur de fumée dans les pièces particulières ?

Couloirs

- La hauteur maximale est de 3 mètres : 15 m max entre 2 détecteurs de fumée et max. 7,5 m en cas d'obstacle (mur, croisement...).

Pièces mansardées

- En cas d'inclinaison du plafond > 20° par rapport à l'horizontale : les détecteurs de fumée doivent être installés à au moins 0,5 m et au plus 1 m du plafond ;
- Pentes de toit partielles : si la largeur de la partie plate du plafond est ≤ 1 m, considérez que l'inclinaison du plafond est > 20°. Si la largeur de la partie plate du plafond est > 1 m, considérez que le plafond est plat.

Pièces aux plafonds à plusieurs pentes

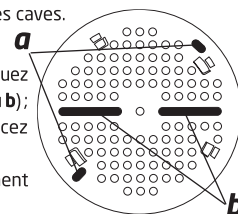
- La hauteur des différentes pentes est ≤ 0,2 m : le détecteur de fumée peut être aussi bien installé sur les poutres qu'au plafond ;
- La hauteur des différentes pentes est > 0,2 m et la surface de panneaux de plafond > 36 m² : un détecteur de fumée devrait être installé sur chaque panneau de plafond ;
- La hauteur des différentes pentes est > 0,2 m et la surface de panneaux de plafond ≤ 36 m² : considérez-le comme un plafond unique.

Où ne pas installer un détecteur de fumée ?

- Dans un environnement présentant un risque élevé de courants d'air (par ex. à proximité d'un système de climatisation, de ventilateurs et de bouches d'aération). Le déplacement de l'air peut empêcher la pénétration de la fumée dans le détecteur de fumée ;
- Dans les zones où des combustions se produisent régulièrement, comme les cuisines ;
- Les zones à forte humidité comme les salles de bains, ou à proximité d'appareils tels que les lave-vaisselles ou les machines à laver ;
- Les zones de poussières comme les garages et les caves.

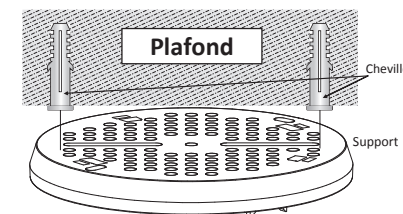
Première installation :

- Placez le support sur l'emplacement souhaité et marquez l'endroit où les trous doivent être percés (schéma a ou b) ;
- Percez deux trous d'un diamètre de 5 mm et enfoncez les chevilles dedans ;
- Insérez les vis dans le support et serrez-les fermement dans les chevilles ;



Remplacement :

- Retirez la plaque de montage existante et utilisez la nouvelle plaque de montage ;
- Les vis peuvent être installées dans les trous de montage d'origine (chevilles) ;
- Alignez le rail central sur les trous existants dans le mur ou le plafond pour monter le support avec une vis située de chaque côté du rail central.



Montage :

- Placez le détecteur de fumée sur le support et fixez-le en le tournant dans le sens des aiguilles d'une montre jusqu'à la butée ;
- Vérifiez le bon fonctionnement de votre détecteur de fumée en appuyant sur le bouton de test. Si aucun son n'est émis, le détecteur de fumée ne fonctionne pas correctement et ne doit pas être utilisé ! Appelez le numéro d'assistance.

Mise en service

- Avant de mettre en service votre détecteur de fumée, il est essentiel de l'activer et de le tester pour vérifier son bon fonctionnement.
- « Clipsez » le détecteur sur son socle, puis appuyez sur le bouton de test et maintenez-le enfoncé jusqu'à ce que le voyant lumineux s'allume et qu'un signal sonore soit émis. Relâchez le bouton de test. Si vous n'entendez aucun son, cela signifie que le détecteur de fumée n'a pas été activé correctement et ne doit pas être utilisé. Dans ce cas, veuillez contacter le numéro d'assistance : 09 71 00 49 98.

Tester le détecteur

Pour tester l'alarme sonore, appuyez longuement sur le bouton de test/silence. Vous entendrez alors 3 séquences de 3 signaux sonores. Le volume normal de l'alarme (85 dB) sera atteint dès la quatrième séquence.

Il est recommandé de tester le produit chaque semaine. Si lors du test, le produit ne fonctionne pas comme décrit précédemment et s'il est encore sous garantie, veuillez contacter votre revendeur. Sinon, remplacez-le immédiatement.

Mise en sourdine de l'alarme

Lorsque l'appareil détecte de la fumée et passe en mode alarme, il est possible de mettre l'alarme en sourdine pendant 5 minutes au minimum et 15 minutes au maximum en appuyant sur le bouton test.

Le détecteur de fumée se réinitialise et reprend ensuite son mode de fonctionnement normal. En cas de particules de combustion dans l'air, le détecteur de fumée se repositionne en mode alarme.

AVERTISSEMENT : avant d'utiliser le bouton de mise en sourdine de l'alarme, identifiez la cause de l'alarme et assurez-vous qu'il n'y a pas de danger.

Mode pile faible

Le détecteur de fumée indiquera que la pile est déchargée en émettant un signal sonore répétitif et en clignotant pendant environ 30 jours. Lorsque cet avertissement se produit, remplacez l'appareil dès que possible ! Le signal d'avertissement de pile faible peut être désactivé pendant dix heures, en appuyant sur le bouton de test. Dans ce mode, le détecteur de fumée continuera de fonctionner afin de détecter de la fumée. ATTENTION : BATTERIE SCÉLÉE NON REMPLAÇABLE.

Mode «avertissement»

Lorsque le détecteur de fumée ne fonctionne pas correctement, il se positionne en mode «anomalie». Essayez de nettoyer le détecteur de fumée (voir paragraphe maintenance) ou remplacez le détecteur de fumée !

Mode nuit

Ce détecteur de fumée dispose d'un mode nuit automatique qui consiste à atténuer l'intensité du signal lumineux.

Maintenance

- Testez le détecteur (cf. page 3)
- Nettoyez le détecteur de fumée au moins une fois par mois pour enlever la saleté, la poussière ou les débris. Utilisez un aspirateur avec une brosse douce et aspirez tous les côtés du détecteur de fumée. Ne retirez pas la partie supérieure du détecteur de fumée pour la nettoyer à l'intérieur.
- N'essayez pas de réparer ce détecteur de fumée. Si le détecteur de fumée présente un dommage, il doit être remplacé !
- Dépannage : les fausses alarmes sont souvent causées par la poussière ou la vapeur.

Démontage

Pour démonter le détecteur de fumée, tournez-le dans le sens inverse des aiguilles d'une montre afin de le retirer du support de montage.



Garantie

Evacuate garantit que le détecteur de fumée joint est exempt de tout défaut matériel et de fabrication dans le cadre d'une utilisation domestique et dans des conditions normales pour une période de 10 ans à partir de la date d'achat*.

Evacuate garantit le remplacement de l'appareil pendant la période de 10 ans à compter de la date d'achat, à condition que le produit soit retourné au revendeur avec une preuve d'achat datée.

La responsabilité de Evacuate est strictement limitée au seul remplacement des produits défectueux par un produit identique ou équivalent. Nous ne serons tenus à aucune indemnisation ou réparation, y compris pour dommages immatériels ou

indirects tels que notamment manque à gagner, perte d'utilisation ou de revenus, réclamation d'un tiers, détérioration de matériel...

Recyclage et élimination des déchets



Le symbole DEEE indique que ce produit et ses piles doivent faire l'objet d'une collecte sélective. Les piles doivent être retirées du produit par une personne qualifiée, en ouvrant le produit. Lorsqu'ils atteignent leur fin de vie, les confier à un centre de collecte de déchets agréé dans votre région, afin de garantir une élimination ou un recyclage en toute sécurité. Le but est de protéger l'environnement, la santé humaine et les ressources naturelles !
Protection de l'environnement : membre de l'organisme Ecologic

Service

Certifié par AFNOR Certification (www.afnor.org).
N° d'appel du service d'assistance téléphonique : 09 71 00 49 98
Hotline : contact@evacuate.fr

Le marquage CE apposé sur ce produit confirme sa conformité aux directives européennes applicables et, en particulier, sa conformité aux spécifications harmonisées de la norme EN 14604:2005, relative au règlement sur les produits de construction 305/2011.

Le marquage NF-DOMESTIC FIRE SAFETY offre une garantie de sécurité et de qualité constante, contrôlée par des experts. Grâce à ses contrôles rigoureux et exhaustifs (système de gestion de la qualité du titulaire, inspections des produits, audits et tests de contrôle, etc.), le marquage NF garantit entièrement aux consommateurs que les produits certifiés sont conformes. Le marquage NF-DOMESTIC FIRE SAFETY confirme la conformité du produit aux règles de certification NF 292.

CARACTÉRISTIQUES ESSENTIELLES : conforme. Conditions nominales de déclenchement/sensibilité, délai de réponse (temps de réponse) et performance en condition de feu. Fiabilité opérationnelle. Tolérance de la tension d'alimentation. Durabilité de la fiabilité opérationnelle et du délai de réponse, résistance à la température, résistance aux vibrations, résistance à l'humidité, résistance à la corrosion, stabilité électrique.

*Hors pile



Aperçu de la signalisation LED et acoustique


Mode de fonctionnement	Signal LED (clignotement)	Signal sonore	Description
Normal	1 x par 40 secondes	Aucun	Le dispositif fonctionne correctement
Test	1 x par seconde (3x) pause de 1,5 seconde	1 x par seconde (3 x) pause de 1,5 seconde	Le dispositif est en cours de test
Alarme	1 x par seconde (3x) pause de 1,5 seconde	1 x par seconde (3 x) pause de 1,5 seconde	Le dispositif a détecté de la fumée
Mise en sourdine de l'alarme	1 x toutes les 8 secondes	Aucun	Le détecteur de fumée est mis en sourdine
Pile faible	1 x toutes les 40 secondes (avec signal sonore)	1 x toutes les 40 secondes (avec flash)	La pile est déchargée
Mode sourdine pile faible	Aucun	Aucun	L'avertissement de pile faible est coupé
Avertissement de panne	1 x toutes les 40 secondes	1 x toutes les 40 secondes	Le dispositif ne fonctionne pas correctement
Avertissement de défaut sonore	2 x toutes les 40 secondes	Aucun	L'avertissement sonore ne fonctionne pas correctement

EVACUATE

DÉTECTEUR DE FUMÉE SLIM

Manuel d'utilisation DAAF autonomie 10 ans garantie 10 ans*
EVA042253

INNOVATION PRATIQUE ! RÉUTILISEZ LES TROUS DE FIXATION DE VOTRE ANCIEN DÉTECTEUR



Identification

Type de produit	Détecteur de fumée
Code produit	EVA042253
Distribué par	EVACUATE
Adresse	330, rue Jacques de Lesseps ZAIN Loire Sud 42160 Andrézieux-Bouthéon (France)
Site internet	www.evacuate.fr



EVA042253
1116 Smoke Alarm
EN 14604:2005 + AC:2008
DoP: EVA042253-DOP-01



Fonctionnalités certifiées par la marque NF

Installation	Plafond et mur
Fonctionne avec	Pile incluse
Autonomie de la pile	10 ans, scellée non remplaçable
Témoin lumineux d'alarme	Oui
Prévu pour l'installation en mobile-home / caravane camping-car	Oui
Mise en pause de l'alarme sonore	Oui
Report défaut de batterie la nuit	Oui